



est | SALON ESCALE

1993

Au pied de la Tour Eiffel, il est un jardin secret : salon Escalé. Tous les sens y sont convoqués. Son salon acajou est inondé de lumière. Sa vaste terrasse de 310 m² est un jardin suspendu, entre la terre et l'eau. On y respire des essences rares, on déjeune à l'ombre d'oliviers centenaires, on embrasse d'un regard le Paquebot et la statue de la Liberté. Cet espace de réception pouvant accueillir 500 personnes est unique en bord de Seine.



SALON ESCALE

ESPACE DE RÉCEPTION

Salon : 240,5 m²

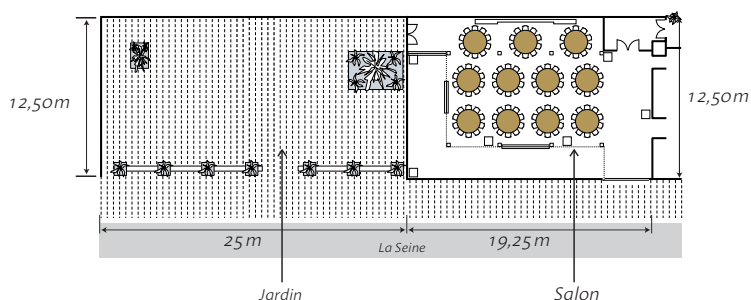
(largeur : 12,50 m, longueur : 19,25 m)

Jardin : 312,5 m²

(largeur : 12,50 m, longueur : 25 m)

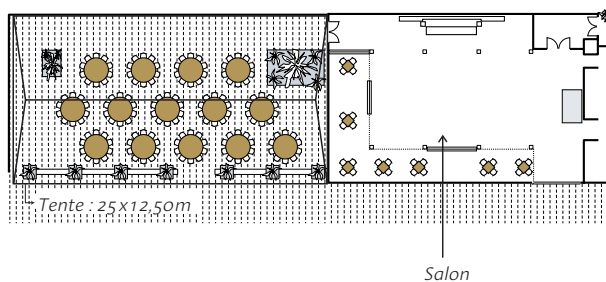
	REPAS ASSIS	COCKTAIL	SÉMINAIRE + REPAS
SALON	140 PERSONNES	250 PERSONNES	60 PERSONNES
SALON + JARDIN	360 PERSONNES	500 PERSONNES	200 PERSONNES

REPAS ASSIS (EXEMPLE D'AMÉNAGEMENT)



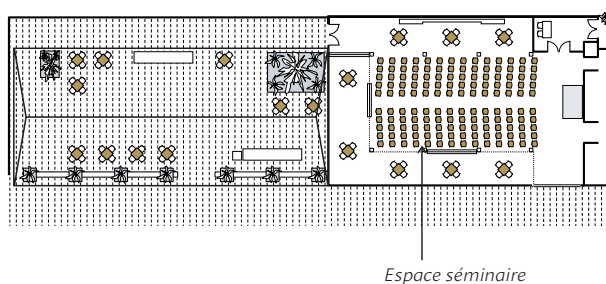
Repas assis
de 110 personnes
avec un apéritif
dans le jardin

COCKTAIL (EXEMPLE D'AMÉNAGEMENT)

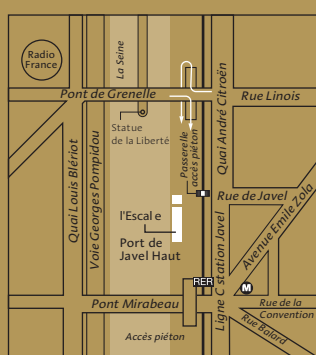
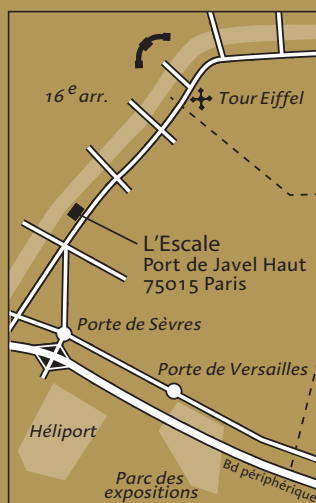


Réception
de 140 personnes suivie
d'une soirée dansante
dans le salon

SÉMINAIRE PUIS REPAS (EXEMPLE D'AMÉNAGEMENT)



Réunion professionnelle
de 140 personnes suivie
d'un cocktail dans
le jardin méditerranéen



YACHTS
de
PARIS

Port Henri IV, 75004 Paris
tél. : +33 (0)1 44 54 14 70
fax : +33 (0)1 44 54 14 75
www.yachtsdeparis.fr
contacts@yachtsdeparis.fr